



ФЕДЕРАЛЬНАЯ СЛУЖБА
ГОСУДАРСТВЕННОЙ СТАТИСТИКИ

Оперативные данные по индексу потребительских цен Тульская область



май 2023 года



ФЕДЕРАЛЬНАЯ СЛУЖБА
ГОСУДАРСТВЕННОЙ СТАТИСТИКИ

Оперативные данные по индексу потребительских цен

Тульская область

май 2023 года

01

ИНДЕКСЫ ПОТРЕБИТЕЛЬСКИХ ЦЕН

02

СРЕДНИЕ ПОТРЕБИТЕЛЬСКИЕ ЦЕНЫ
НА ОТДЕЛЬНЫЕ ПРОДУКТЫ ПИТАНИЯ

03

СРЕДНИЕ ПОТРЕБИТЕЛЬСКИЕ ЦЕНЫ
НА ОТДЕЛЬНЫЕ ВИДЫ
НЕПРОДОВОЛЬСТВЕННЫХ ТОВАРОВ

04

СРЕДНИЕ ПОТРЕБИТЕЛЬСКИЕ ЦЕНЫ
НА ОТДЕЛЬНЫЕ ВИДЫ УСЛУГ



<https://71.rosstat.gov.ru/> При использовании в СМИ ссылка на Туластат обязательна

* Ежемесячные данные оперативной статистики
Отдел статистики цен и финансов, 8 (4872) 31-17-67





ИНДЕКСЫ ПОТРЕБИТЕЛЬСКИХ ЦЕН

МАЙ 2023 ГОДА К АПРЕЛЮ 2023 ГОДА, В %

ТУЛЬСКАЯ
ОБЛАСТЬ

▲ **100,36**

РОССИЙСКАЯ
ФЕДЕРАЦИЯ

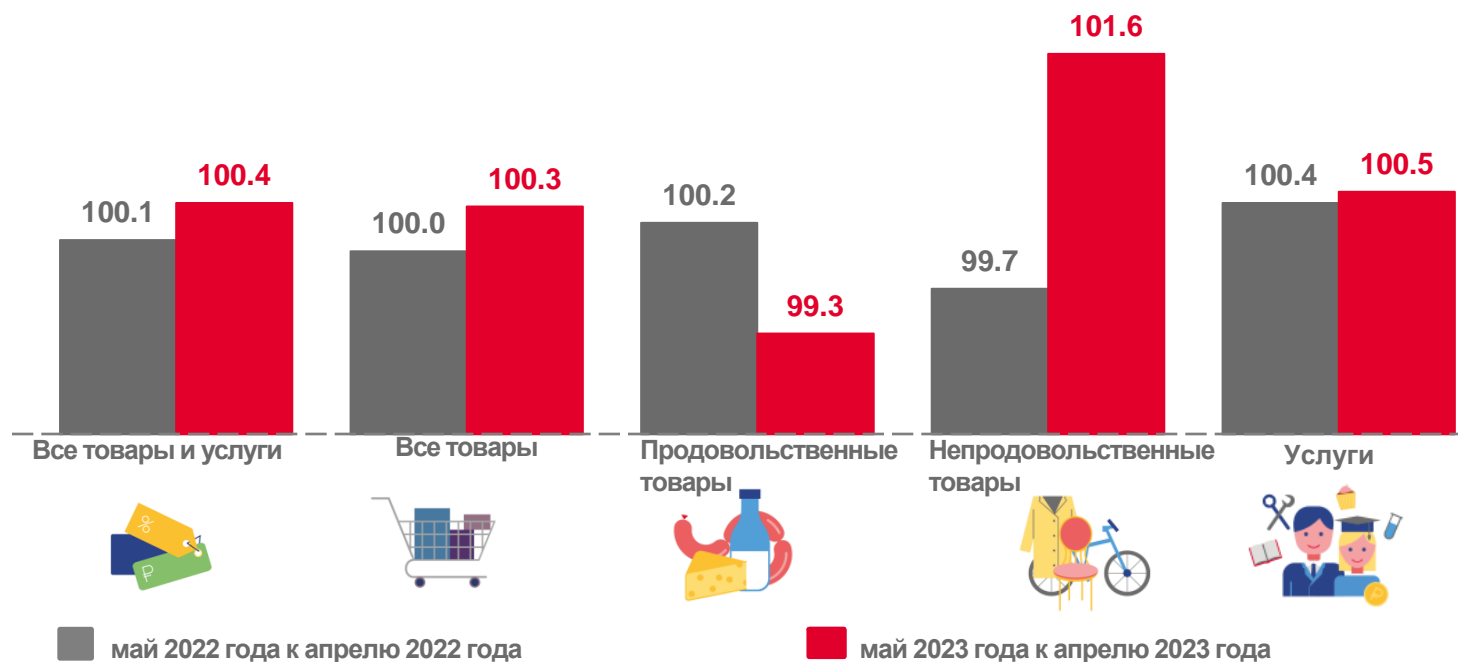
▲ **100,39**

ЦЕНТРАЛЬНЫЙ
ФЕДЕРАЛЬНЫЙ ОКРУГ

▲ **100,31**



ПО СУБЪЕКТАМ ЦЕНТРАЛЬНОГО
ФЕДЕРАЛЬНОГО ОКРУГА, В %

ИНДЕКСЫ ПОТРЕБИТЕЛЬСКИХ ЦЕН ПО ТУЛЬСКОЙ ОБЛАСТИ, В %

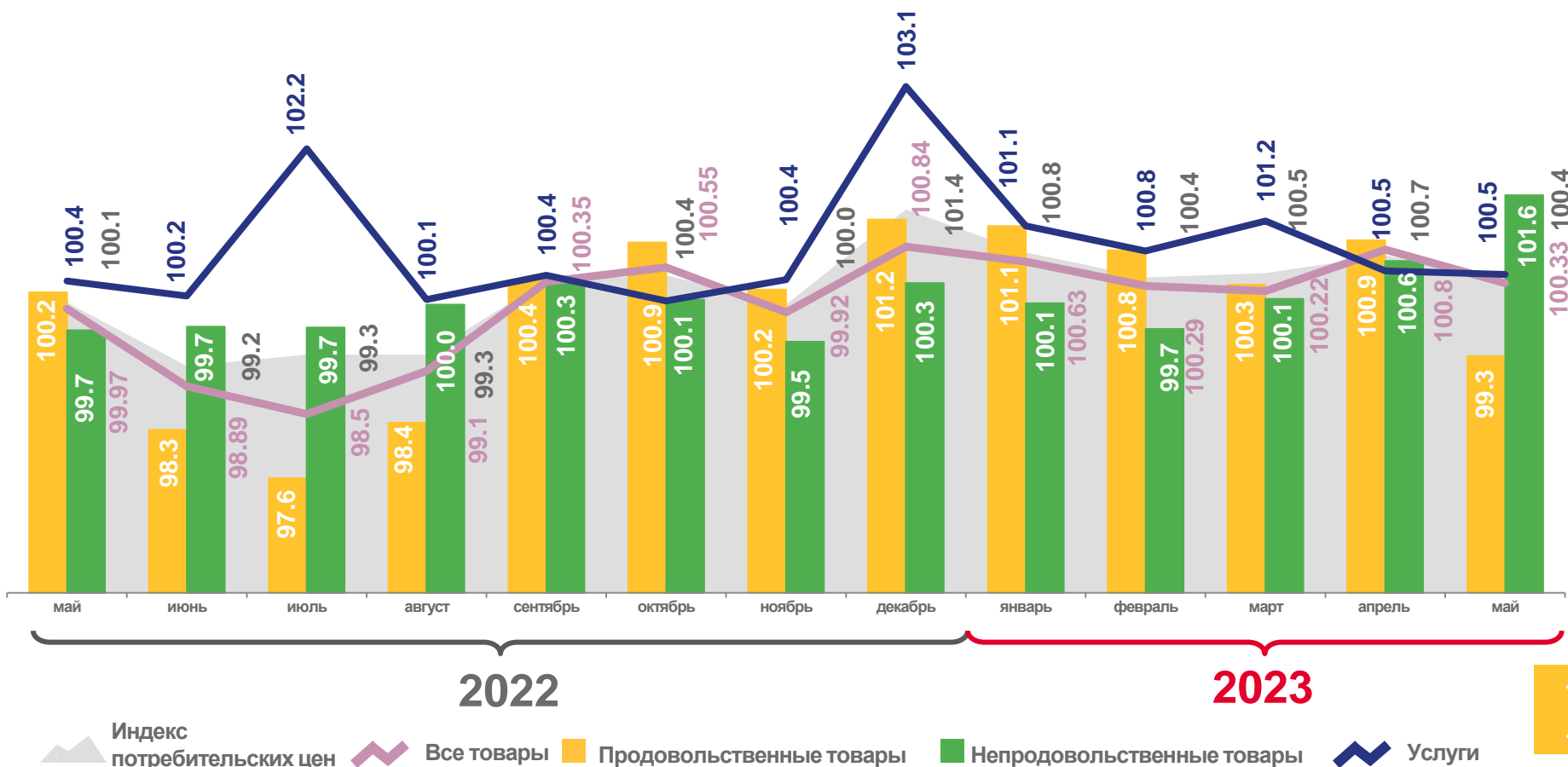


ИНДЕКСЫ ПОТРЕБИТЕЛЬСКИХ ЦЕН ПО ТУЛЬСКОЙ ОБЛАСТИ

МАЙ 2023 ГОДА
К АПРЕЛЮ 2023 ГОДА, В %




К ПРЕДЫДУЩЕМУ МЕСЯЦУ, В %



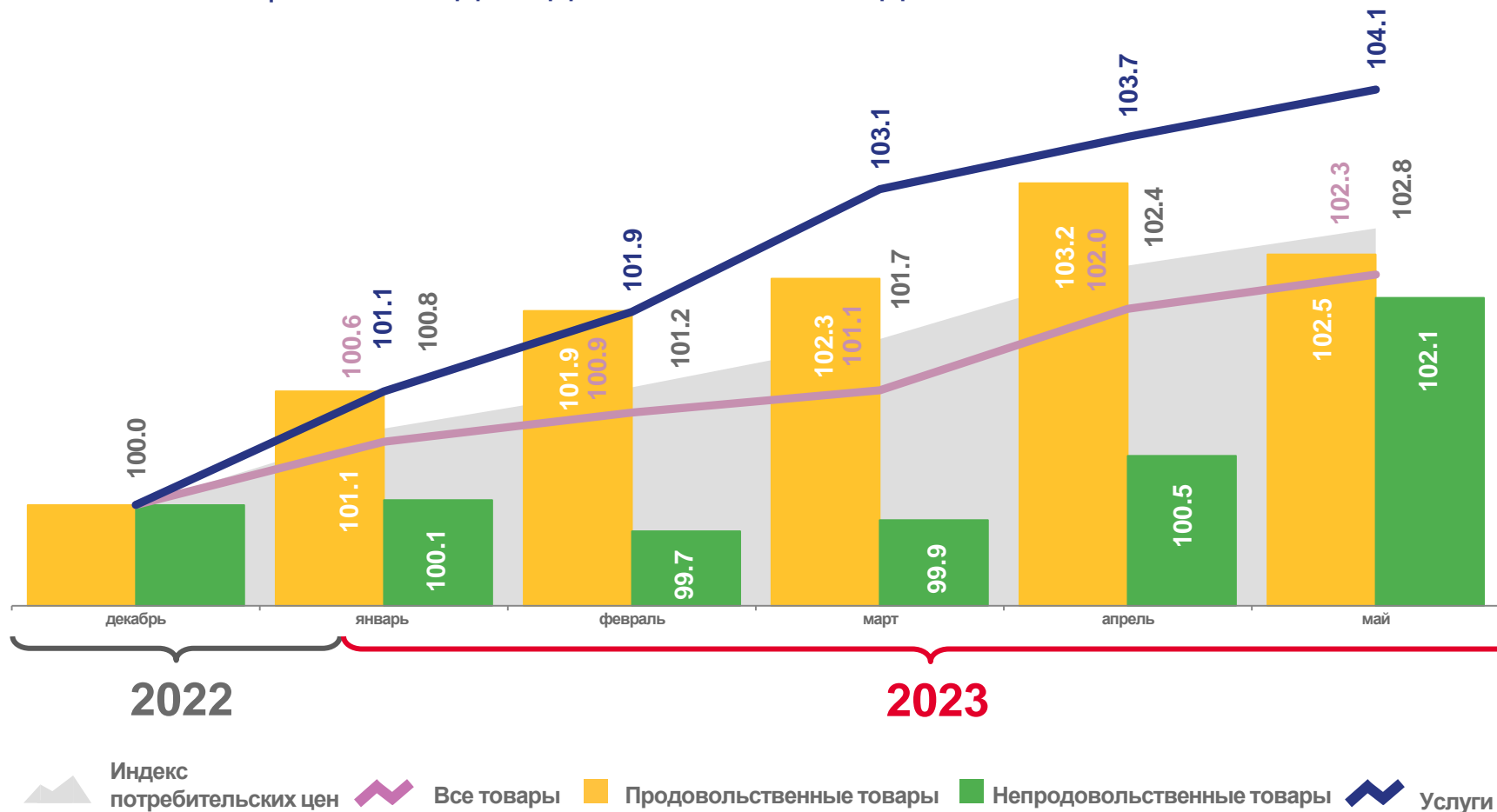


ИНДЕКСЫ ПОТРЕБИТЕЛЬСКИХ ЦЕН ПО ТУЛЬСКОЙ ОБЛАСТИ

МАЙ 2023 ГОДА
К ДЕКАБРЮ 2022 ГОДА, В %





МЕСЯЦЫ 2023 ГОДА К ДЕКАБРЮ 2022 ГОДА, В %





ИНДЕКСЫ ПОТРЕБИТЕЛЬСКИХ ЦЕН ПО ТУЛЬСКОЙ ОБЛАСТИ

МАЙ 2023 ГОДА
К МАЮ 2022 ГОДА, В %

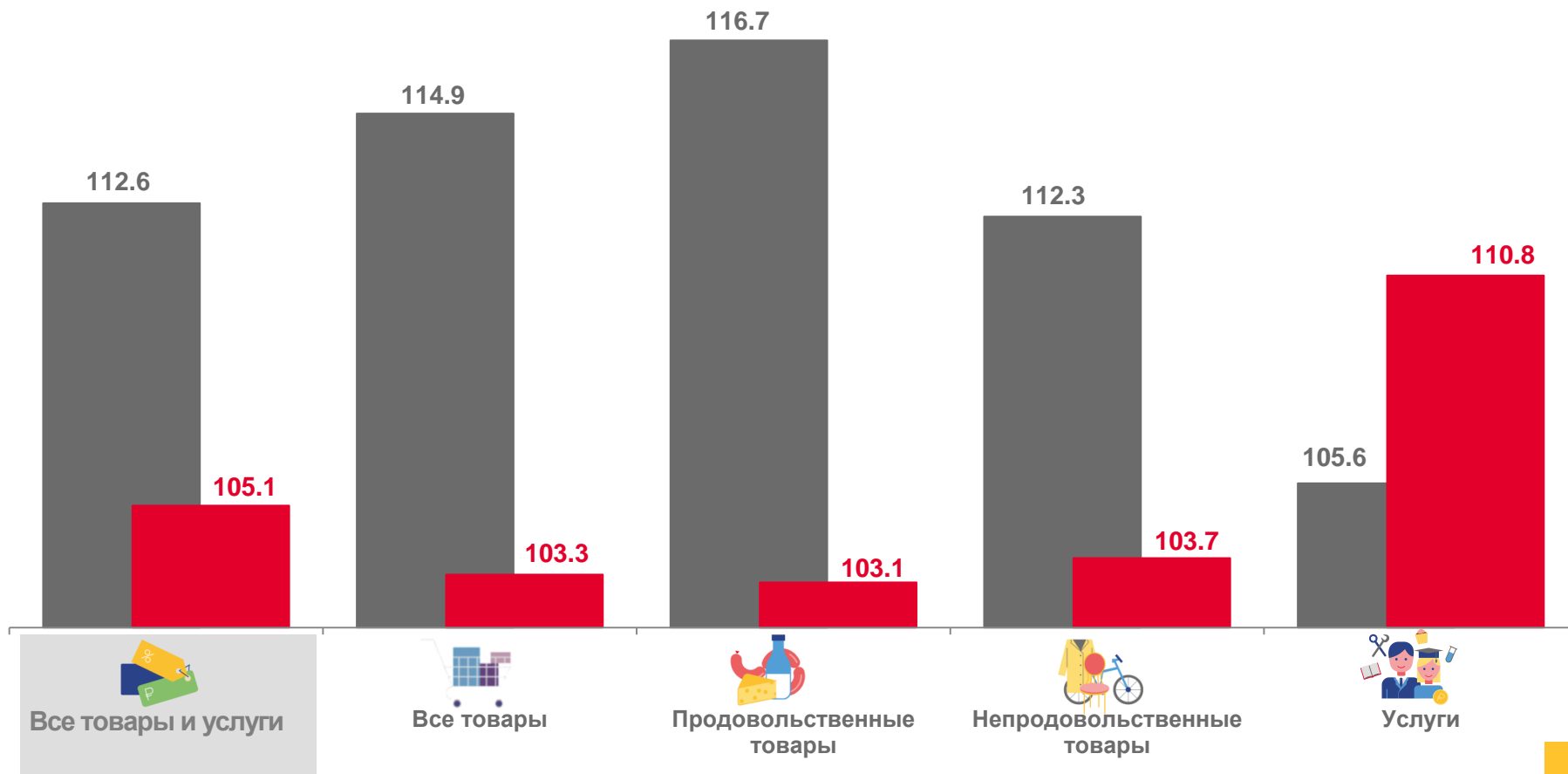



К СООТВЕТСТВУЮЩЕМУ МЕСЯЦУ ПРЕДЫДУЩЕГО ГОДА, В %



ИНДЕКСЫ ПОТРЕБИТЕЛЬСКИХ ЦЕН ПО ТУЛЬСКОЙ ОБЛАСТИ

ЯНВАРЬ-МАЙ 2023 ГОДА В % К ЯНВАРЮ-МАЮ 2022 ГОДА



■ Январь - май 2022 г. к январю-маю 2021 г.

■ Январь - май 2023 г. к январю-маю 2022 г.












СРЕДНИЕ ПОТРЕБИТЕЛЬСКИЕ ЦЕНЫ НА ОТДЕЛЬНЫЕ ПРОДУКТЫ ПИТАНИЯ ПО ТУЛЬСКОЙ ОБЛАСТИ

МАЙ 2023 ГОДА ПО СРАВНЕНИЮ С АПРЕЛЕМ 2023 ГОДА, ЗА ЕДИНИЦУ ИЗМЕРЕНИЯ

МАКСИМАЛЬНЫЙ РОСТ ЦЕНЫ

	Капуста белокочанная свежие, кг	▲	43,21	₽	(162,13%)
	Лук репчатый, кг	▲	77,65	₽	(119,59%)
	Виноград, кг	▲	234,34	₽	(112,16%)
	Чеснок, кг	▲	277,30	₽	(110,79%)
	Морковь, кг	▲	47,04	₽	(110,08%)
	Куры охлажденные и мороженые, кг	▲	163,95	₽	(109,37%)
	Картофель, кг	▲	28,93	₽	(106,83%)

МИНИМАЛЬНОЕ СНИЖЕНИЕ ЦЕНЫ

	Огурцы свежие, кг	▼	129,15	₽	(66,11%)
	Помидоры свежие, кг	▼	179,69	₽	(78,83%)
	Яйца, 10 шт.	▼	75,62	₽	(92,12%)
	Бананы, кг	▼	123,14	₽	(92,23%)
	Апельсины, кг	▼	135,69	₽	(92,28%)
	Филе сельди соленое, кг	▼	461,04	₽	(93,94%)
	Консервы рыбные натуральные и с добавлением масла, кг	▼	537,94	₽	(94,81%)



СРЕДНИЕ ПОТРЕБИТЕЛЬСКИЕ ЦЕНЫ И ИНДЕКСЫ ЦЕН НА ХЛЕБ И ХЛЕБОБУЛОЧНЫЕ ИЗДЕЛИЯ ПО ТУЛЬСКОЙ ОБЛАСТИ

МАЙ 2023 ГОДА

В РУБЛЯХ, ЗА КГ



43,92 ₺

Хлеб из ржаной муки и из смеси муки ржаной и пшеничной, кг



68,59 ₺

Хлеб и булочные изделия из пшеничной муки различных сортов, кг



193,91 ₺

Булочные изделия сдобные из муки высшего сорта штучные, кг



205,54 ₺

Бараночные изделия, кг

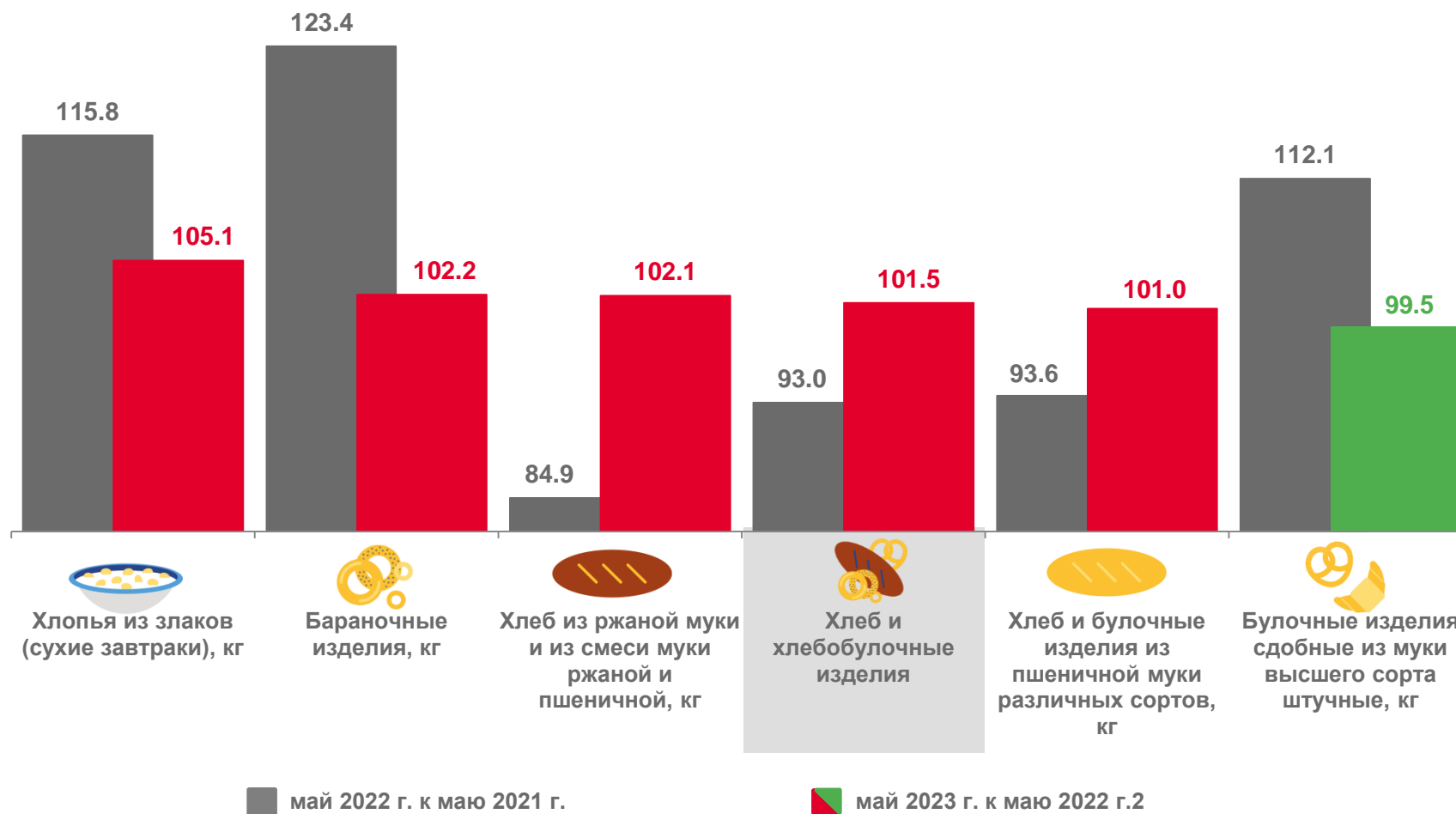


340,85 ₺

Хлопья из злаков (сухие завтраки), кг



ИНДЕКСЫ К СООТВЕТСТВУЮЩЕМУ МЕСЯЦУ ПРЕДЫДУЩЕГО ГОДА, В %













СРЕДНИЕ ПОТРЕБИТЕЛЬСКИЕ ЦЕНЫ НА ОТДЕЛЬНЫЕ ВИДЫ НЕПРОДОВОЛЬСТВЕННЫХ ТОВАРОВ ПО ТУЛЬСКОЙ ОБЛАСТИ

МАЙ 2023 ГОДА ПО СРАВНЕНИЮ С АПРЕЛЕМ 2023 ГОДА, ЗА ЕДИНИЦУ ИЗМЕРЕНИЯ

МАКСИМАЛЬНЫЙ РОСТ ЦЕНЫ

	Легковой автомобиль импортный подержанный, шт.	1 383 380,80 ₴ (110,76%)
	Панкреатин, 10 таблеток	10,99 ₴ (107,38%)
	Полуботинки мужские с верхом из искусственной кожи, пара	2 940,42 ₴ (106,88%)
	Костюм спортивный для взрослых, шт.	3 408,34 ₴ (106,72%)
	Светильник потолочный, шт.	1 127,88 ₴ (106,08%)
	Перекись водорода, 3%, 100 мл	13,79 ₴ (105,58%)
	⁷⁺ Юбка для девочек школьного возраста из полушерстяных тканей, шт.	1 065,23 ₴ (105,54%)

МИНИМАЛЬНОЕ СНИЖЕНИЕ ЦЕНЫ

	Нафазолин, 0,1%, 15 мл	30,07 ₴ (87,60%)
	Бинт, шт.	21,74 ₴ (92,77%)
	Велосипед для дошкольников, шт.	7 429,58 ₴ (94,65%)
	Осельтамивир (Номидес), 75 мг, 10 капсул	762,14 ₴ (95,11%)
	Аципол, 30 капсул	452,16 ₴ (95,25%)
	Термометр медицинский безртутный (галлестановый), шт.	315,21 ₴ (95,64%)
	Кресло детское автомобильное, шт.	7 237,50 ₴ (95,64%)



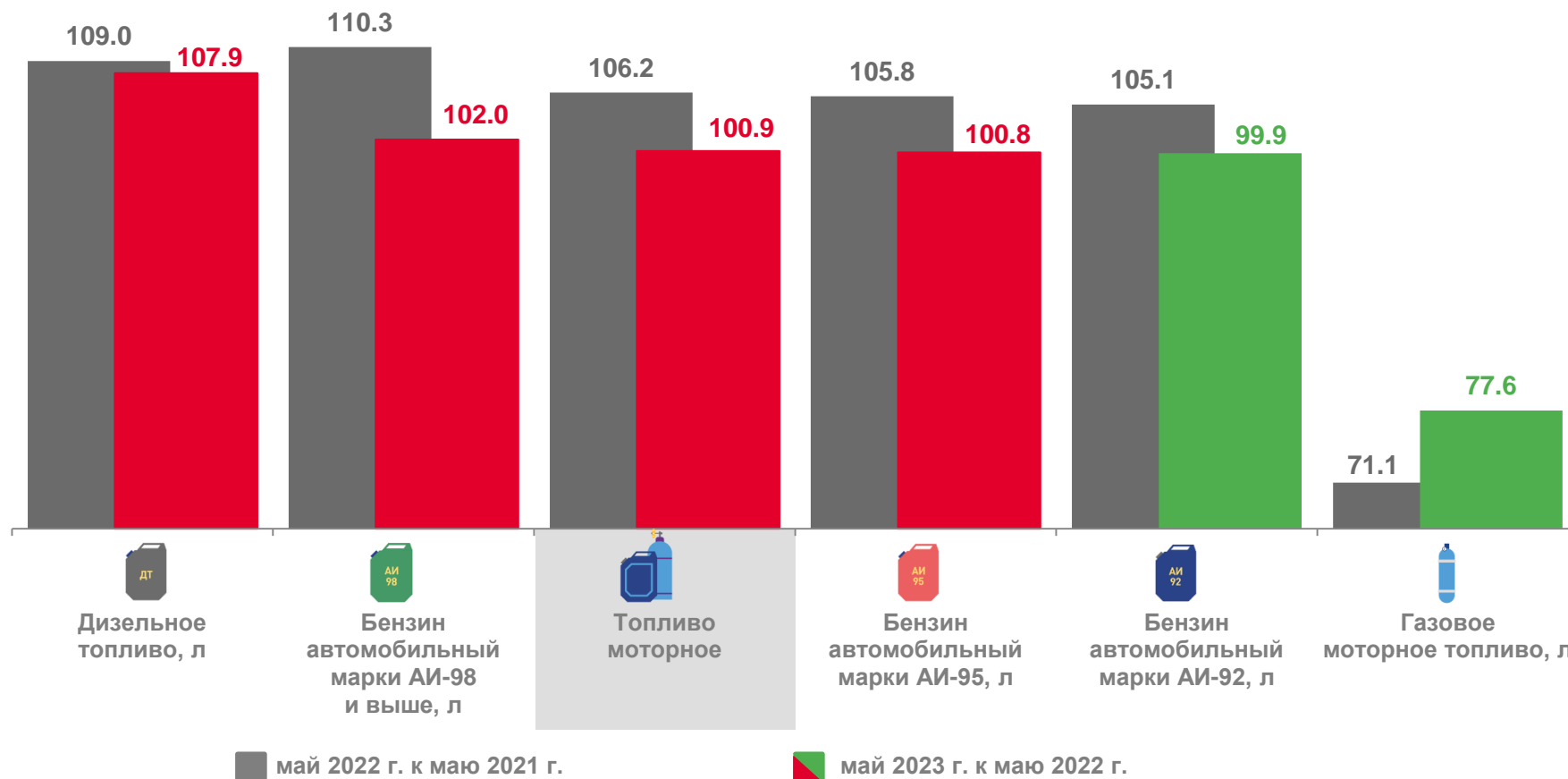
СРЕДНИЕ ПОТРЕБИТЕЛЬСКИЕ ЦЕНЫ И ИНДЕКСЫ ЦЕН НА ТОПЛИВО МОТОРНОЕ ПО ТУЛЬСКОЙ ОБЛАСТИ

МАЙ 2023 ГОДА

В РУБЛЯХ, ЗА ЛИТР



ИНДЕКСЫ К СООТВЕТСТВУЮЩЕМУ МЕСЯЦУ ПРЕДЫДУЩЕГО ГОДА, В %





СРЕДНИЕ ПОТРЕБИТЕЛЬСКИЕ ЦЕНЫ НА ОТДЕЛЬНЫЕ ВИДЫ УСЛУГ ПО ТУЛЬСКОЙ ОБЛАСТИ

АПРЕЛЬ 2023 ГОДА ПО СРАВНЕНИЮ С МАРТОМ 2023 ГОДА, ЗА ЕДИНИЦУ ИЗМЕРЕНИЯ

МАКСИМАЛЬНЫЙ РОСТ ЦЕНЫ



Поездка на отдых на Черноморское побережье России и в Крым, поездка

▲ **37 547,00 ₺ (130.10%)**



Поездка на отдых в Турцию, поездка

▲ **74 319,59 ₺ (121.32%)**



Экскурсионные туры по России, поездка

▲ **6 584,21 ₺ (119.97%)**



Проезд в плацкартном вагоне скорого фирменного поезда дальнего следования, в расчете на 100 км пути

▲ **973,20 ₺ (112.72%)**



Комиссия банка за перевод средств с карты на карту клиенту другого банка на территории России

▲ **150,00 ₺ (108.45%)**



Проезд в плацкартном вагоне скорого нефирменного поезда дальнего следования, в расчете на 100 км пути

▲ **655,78 ₺ (107.82%)**

МИНИМАЛЬНОЕ СНИЖЕНИЕ ЦЕНЫ



Поездка на отдых в Египет, поездка

▼ **73 644,53 ₺ (76,08%)**



Поездка на отдых в ОАЭ, поездка

▼ **72 747,29 ₺ (88,55%)**



Полет в салоне экономического класса самолета, в расчете на 1000 км пути

▼ **6 250,37 ₺ (89,55%)**



Речной круиз на территории России, поездка

▼ **34 680,91 ₺ (91,40%)**



Годовая стоимость полиса добровольного страхования жилья от стандартных рисков, полис

▼ **2 929,89 ₺ (92,80%)**



Поездки в отдельные страны Юго-Восточной Азии, поездка

▼ **75 040,46 ₺ (93,20%)**



СРЕДНИЕ ПОТРЕБИТЕЛЬСКИЕ ЦЕНЫ И ИНДЕКСЫ ЦЕН НА МЕДИЦИНСКИЕ УСЛУГИ ПО ТУЛЬСКОЙ ОБЛАСТИ

МАЙ 2023 ГОДА

В РУБЛЯХ, ЗА ЕД. ИЗМЕРЕНИЯ

376,17 ₪

Физиотерапевтическое лечение

1 482,19 ₪

Ультразвуковое исследование брюшной полости

490,17 ₪

Лечебный массаж

1 078,36 ₪

Первичный консультативный прием у врача специалиста

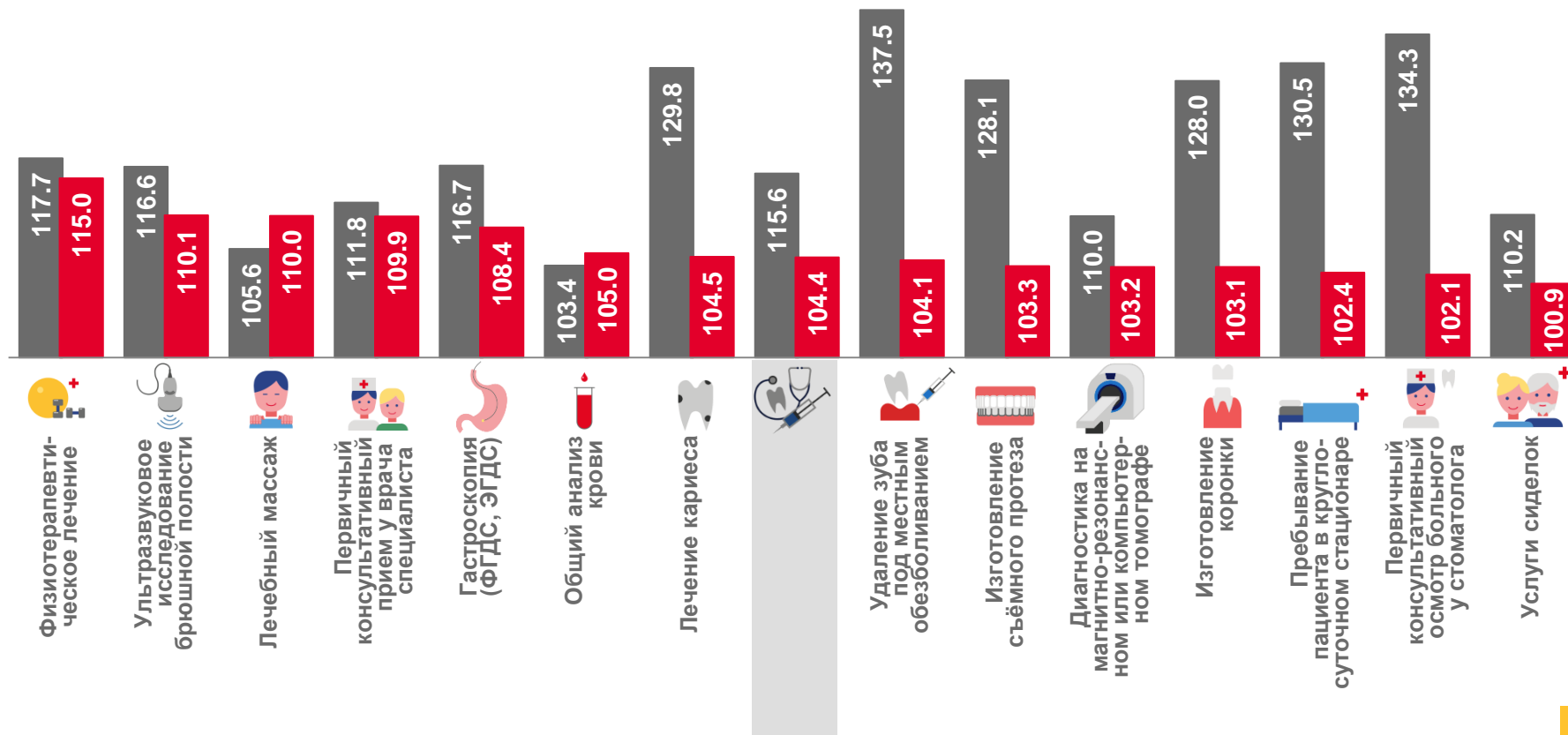
3 294,65 ₪

Гастроскопия (ФГДС, ЭГДС)

450,44 ₪

Общий анализ крови

ИНДЕКСЫ К СООТВЕТСТВУЮЩЕМУ МЕСЯЦУ ПРЕДЫДУЩЕГО ГОДА, В %



май 2022 г. к маю 2021 г.

май 2023 г. к маю 2022 г.

